

# RELATÓRIO ATIVIDADES DE OUVIDORIA

## 3º QUADRIMESTRE DE 2024



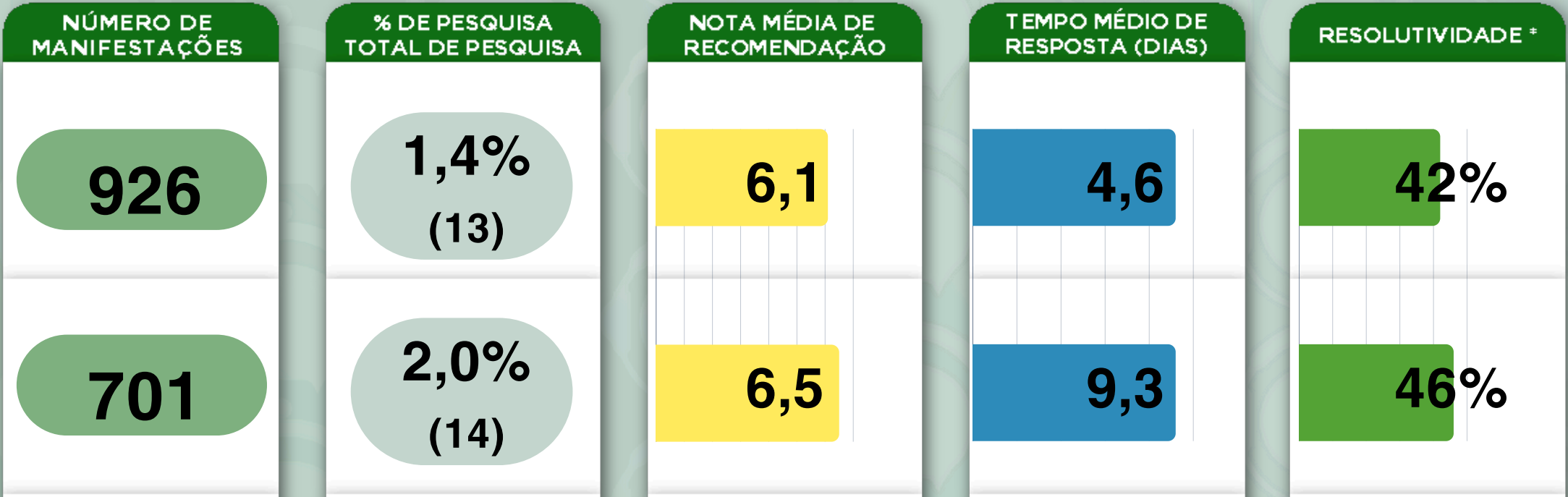
Maio/  
Agosto de  
2024

Setembro /  
Dezembro  
de 2024

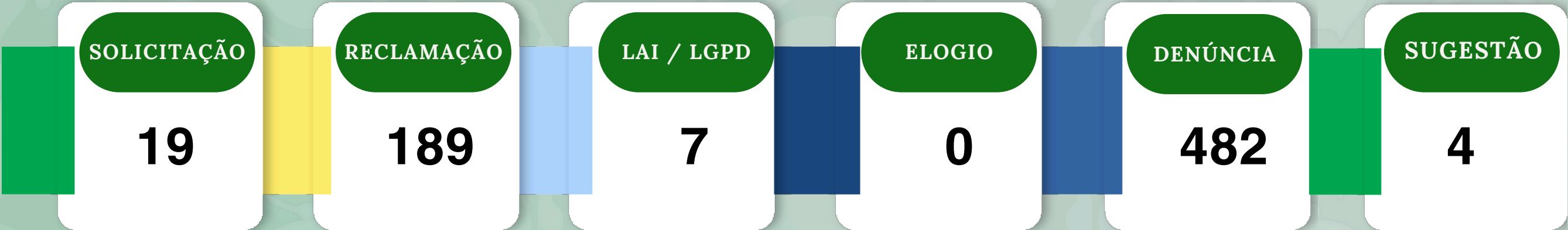
545 (78%)  
manifestações  
anônimas

### Índices de Gestão de Ouvidoria

Comparativo com os índices obtidos no 2º Quadrimestre




Quantidade de  
Manifestações  
por Tipo



Avaliação das  
Respostas às  
Manifestações  
realizada pela CGE



RESPOSTA  
INSATISFATÓRIA



0%

Quantitativo de manifestações por Subassuntos

